



AGENȚIA PENTRU PROTECȚIA MEDIULUI PRAHOVA

Evoluția săptămânală a calității aerului prin stațiile automate de monitorizare

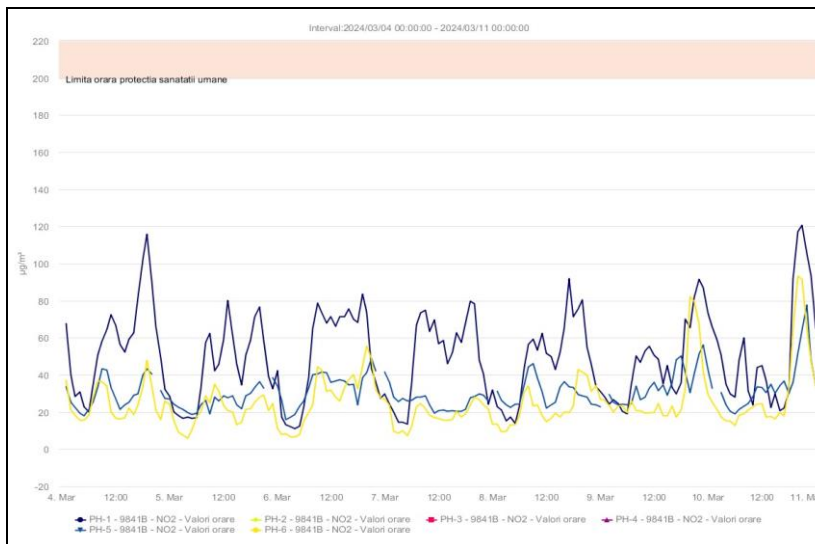
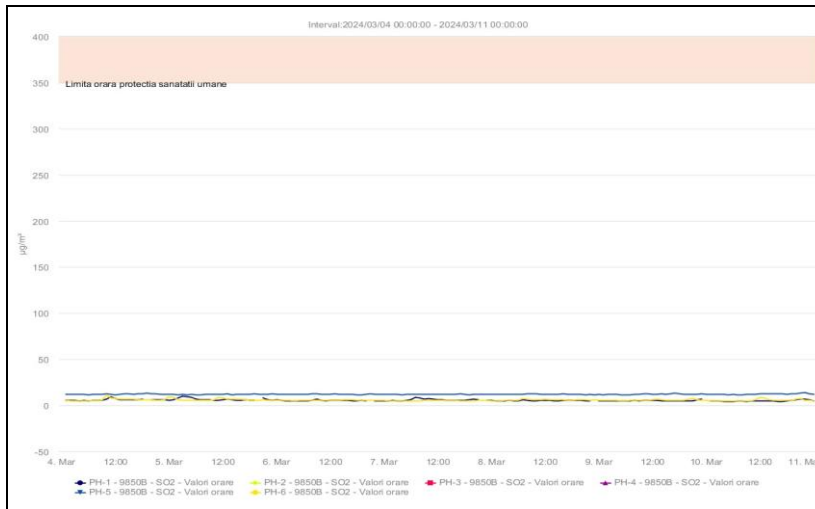
Vă informăm că în urma monitorizării calității aerului prin stațiile automate din RNMCA, în săptămâna 04-10.03.2024 pentru indicatorii SO₂,NO₂,CO, PM₁₀ nu s-au înregistrat depășiri ale valorilor limită în conformitate cu Legea 104/20112011.

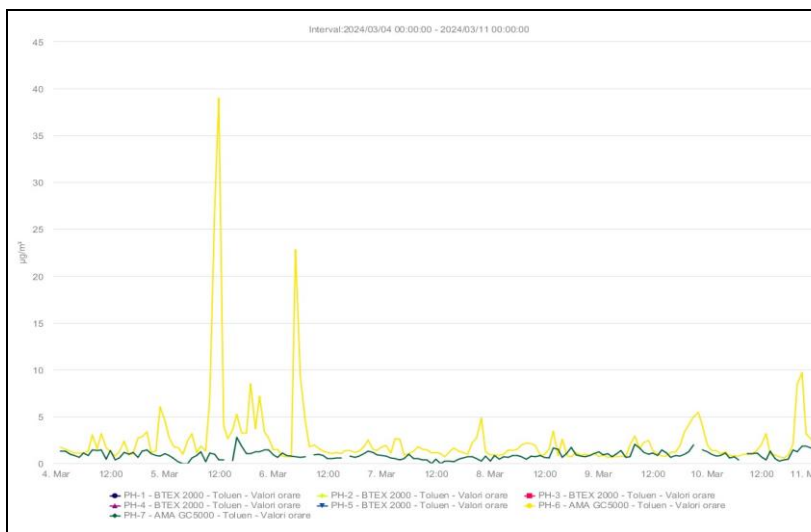
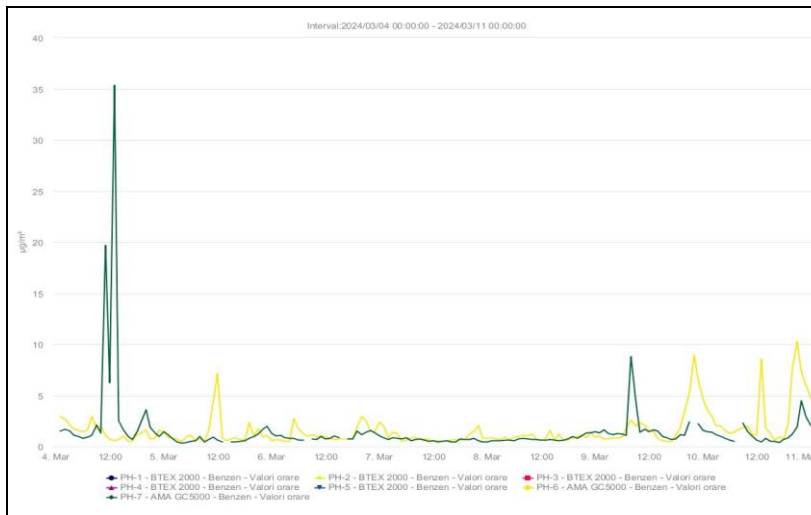
Valorile maxime măsurate ale indicatorilor benzen, toluen, o-xilen, etilbenzen, mp-xilen, în săptămâna 04-10.03.2024, sunt următoarele:

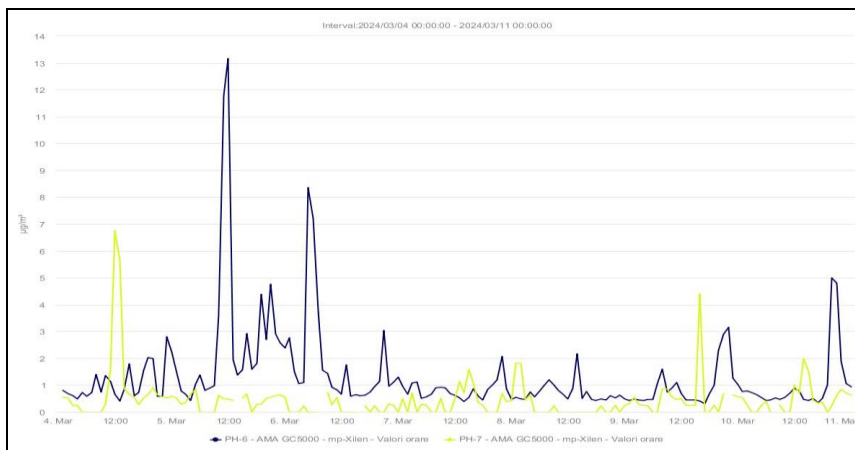
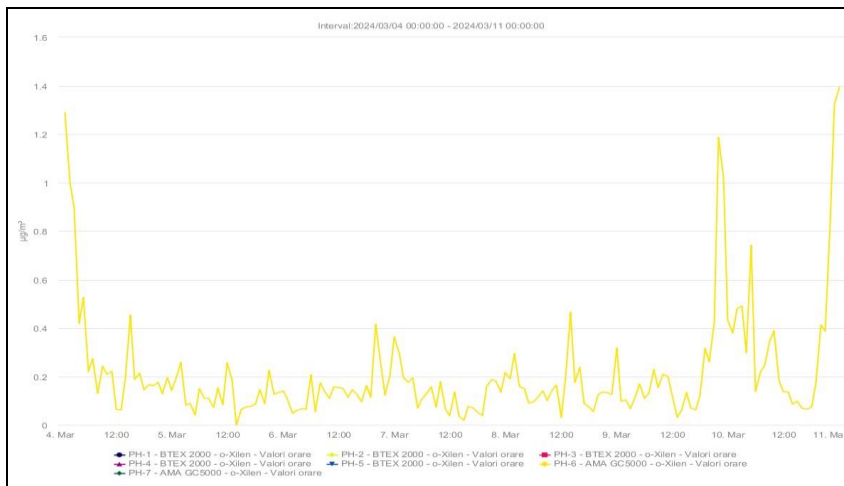
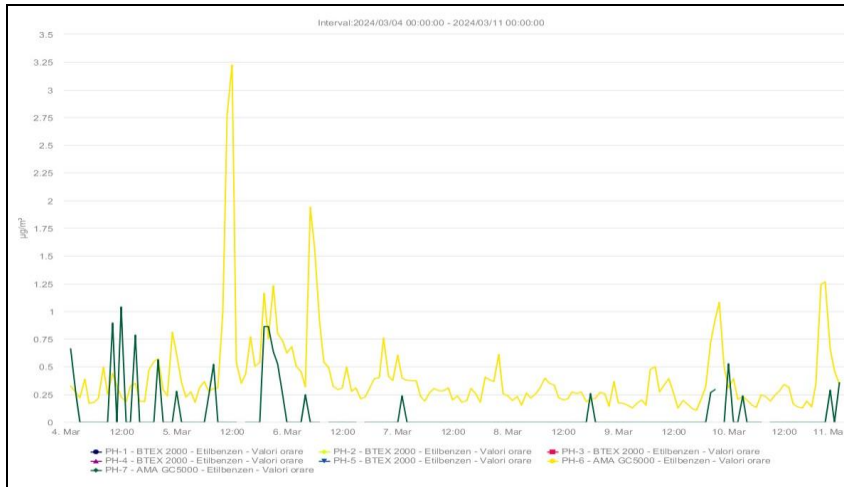
INDICATORUL MONITORIZAT								
	Benzen µg/mc	Toluen µg/mc	Etilbenzen µg/mc	p-xilen µg/mc	m-xilen µg/mc	o-xilen µg/mc	mp- xilen µg/mc	1,3butadienă µg/mc
Stația PH6- Mihai Bravu								
Valoare Maximă	10.25	38.98	3.22			1.39	13.16	
Data/ora	10.03.2024 21:00	05.03.2024 12:00	05.03.2004 12:00			10.03.2024 24:00	05.03.2024 12:00	
Direcție/ viteză vânt (m/s)	Calm atmosferic	ENE 2.5	ENE 2.5			NV 0.7	ENE 2.5	
Valorile maxime înregistrate se datorează traficului rutier, activitatilor agentilor economici din zona platformei industriale de Est a Municipiului Ploiesti, etc.								
Stația PH7- Câmpina								
Valoare Maximă	35.34	2.75	1.04				6.75	
Data/ora	04.03.2024 13:00	05.03.2024 16:00	04.03.2004 12:00				04.03.2024 12:00	
Direcție/ viteză vânt (m/s)	SSE 1.6	SSE 2.2	SSE 0.9				SSE 0.9	

În stațiile PH1-Ghe.Gr.Cantacuzino, PH2-Pța Victoriei, PH3-Primăria Blejoi, PH4-Primăria Brazi și PH5-Bdul București, nu s-au înregistrat date de monitorizare pentru indicatorul BTEX.

Atașat regăsiți graficele pentru indicatorii: SO₂, NO₂, CO, PM₁₀, benzen, toluen, etilbenzen, o-xilen, mp-xilen în toate stațiile automate de monitorizare a calității aerului.







Datele de mai sus au fost transmise prin adresa nr.4321/12.03.2024 și către Garda Națională de Mediu - Comisariatul Județean Prahova, DSP Prahova și RASP Ploiești în vederea luării măsurilor în conformitate cu competențele legale ale acestora.