



## AGENȚIA PENTRU PROTECȚIA MEDIULUI PRAHOVA

### Evoluția săptămânală a calității aerului prin stațiile automate de monitorizare

Vă informăm că în urma monitorizării calității aerului prin stațiile automate din RNMCA, în săptămâna 22-28.01.2024 pentru indicatorii SO<sub>2</sub>,NO<sub>2</sub>,CO, nu s-au înregistrat depășiri ale valorilor limită în conformitate cu Legea 104/2011 iar pentru indicatorul PM10grv s-au înregistrat depășiri ale valorii medii zilnice după cum urmează:

	Indicator	Data	Valoare măsurată (μg/mc)	VL (μg/mc)
PH1-Ghe. Gr.Cantacuzino	PM <sub>10</sub> gravimetric	23.02.2023	57.78	50
		24.02.2023	53.05	
PH2-Pța Victoriei		23.02.2023	51.42	
		24.02.2023	54.51	
PH3-Primăria Blejoi		24.02.2024	54.33	
PH6-Mihai Bravu		23.02.2023	53.24	
	24.02.2023	53.78		

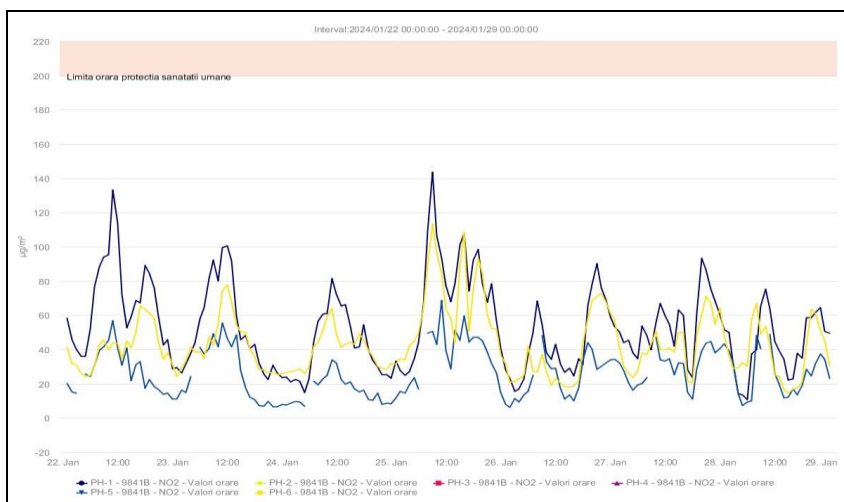
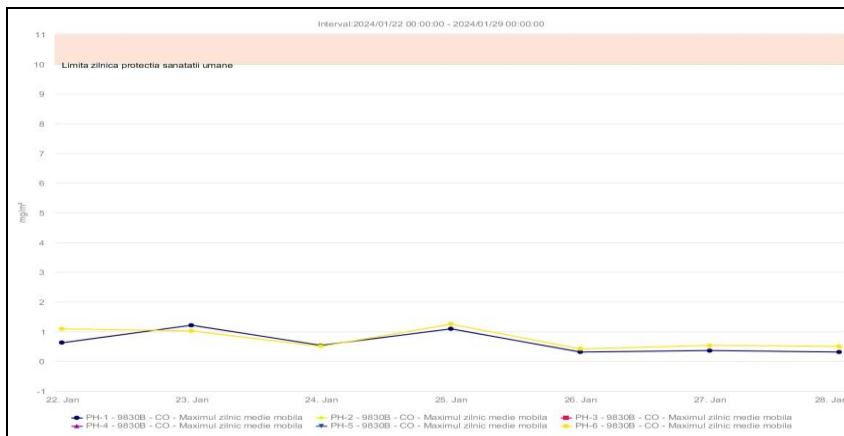
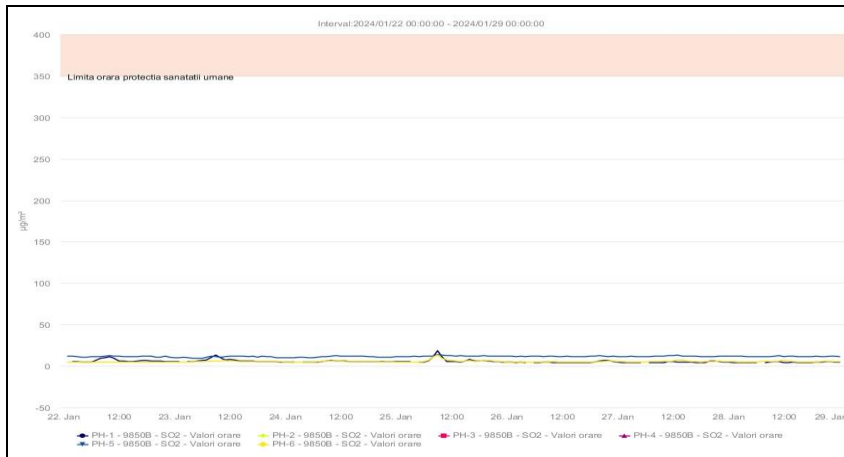
Valorile maxime măsurate ale indicatorilor benzen, toluen, o-xilen, etilbenzen, mp-xilen, în săptămâna 22-28.01.2024, sunt următoarele:

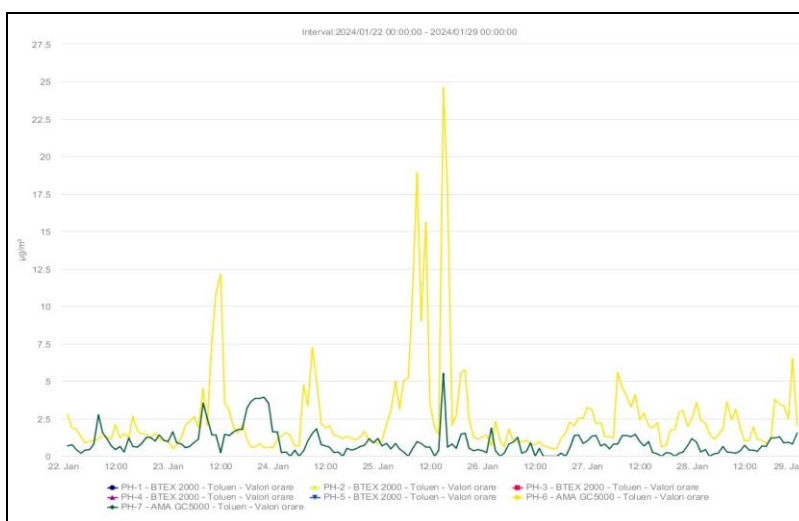
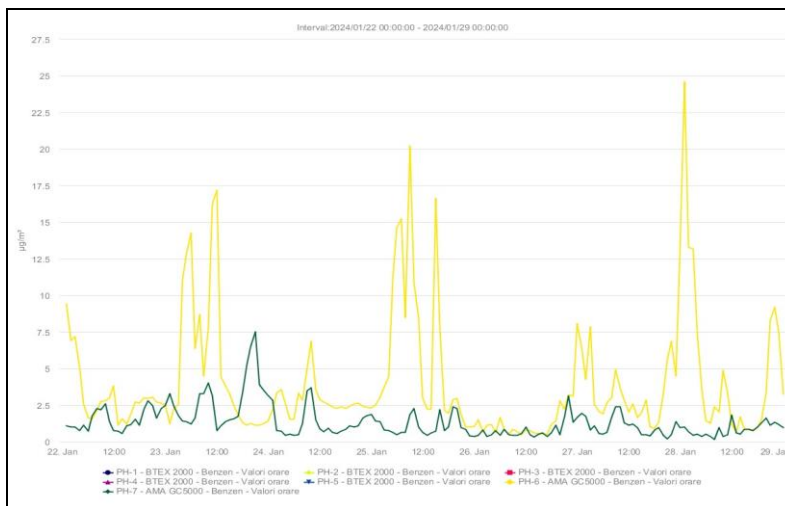
INDICATORUL MONITORIZAT								
	Benzen μg/mc	Toluen μg/mc	Etilbenzen μg/mc	p-xilen μg/mc	m-xilen μg/mc	o-xilen μg/mc	mp- xilen μg/mc	1,3butadienă μg/mc
<b>Stația PH6- Mihai Bravu</b>								
<b>Valoare Maximă</b>	24.58	24.60	16.12			3.81	25.68	
<b>Data/ora</b>	28.01.2024 01:00	25.01.2024 15:00	25.01.2024 15:00			25.01.2024 16:00	25.01.2024 16:00	
<b>Direcție/ viteză vânt (m/s)</b>	Calm atmosferic	Calm atmosferic	Calm atmosferic			NV 0.2	NVV 0.2	
Valorile maxime înregistrate se datorează traficului rutier, activitatilor agenților economici din zona platformei industriale de Est a Municipiului Ploiesti, etc.								
<b>Stația PH7- Câmpina</b>								
<b>Valoare Maximă</b>	7.52	5.51	1.50				1.68	
<b>Data/ora</b>	23.01.2024 21:00	25.01.2024 15:00	23.01.2024 22:00				23.01.2024 18:00	
<b>Direcție/ viteză vânt (m/s)</b>	Calm atmosferic	SE 0.3	Calm atmosferic				Calm atmosferic	

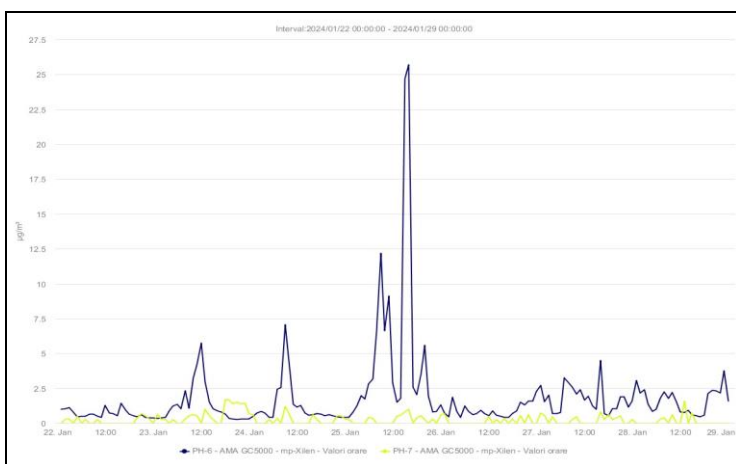
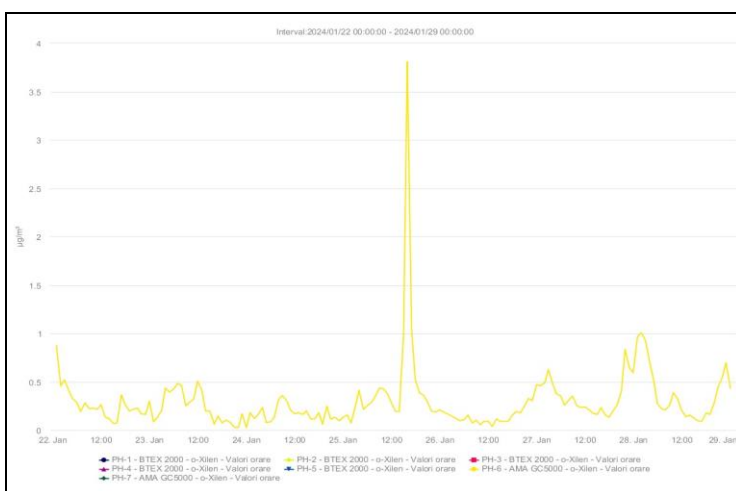
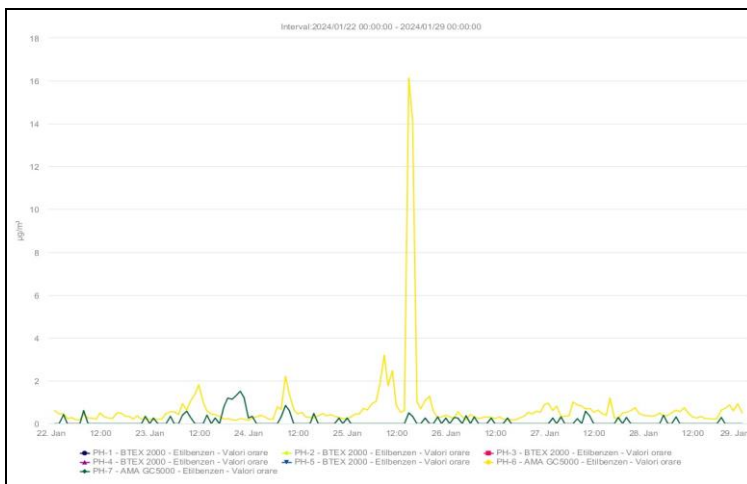


În stațiile PH1-Ghe.Gr.Cantacuzino, PH2-Pța Victoriei, PH3-Primăria Blejoi, PH4-Primăria Brazi și PH5-Bdul București, nu s-au înregistrat date de monitorizare pentru indicatorul BTEX.

Atașat regăsiți graficele pentru indicatorii: SO<sub>2</sub>, NO<sub>2</sub>, CO, PM<sub>10</sub>, benzen, toluen, etilbenzen, o-xilen, mp-xilen în toate stațiile automate de monitorizare a calității aerului.







Datele de mai sus au fost transmise prin adresa nr.1415/30.01.2024 și către Garda Națională de Mediu - Comisariatul Județean Prahova, DSP Prahova și RASP Ploiești în vederea luării măsurilor în conformitate cu competențele legale ale acestora.